

令和2年度
保存版
R6.4月改訂

家庭ごみ・資源物の **分け方・出し方**

きちんと分別して
リサイクルしましょう!



ごみ・資源物の
直接搬入時間

平日のみ
9時～16時30分

(12時～13時を除く)

※清掃センターへのごみの
直接搬入の方も分別をして
持ち込んでください。

ごみ分別辞典も
ついています。
(P18～)

豊後大野市清掃センター
☎0974-22-4733



豊後大野市 「ごみ分別スマホアプリ」を 配信しています

スマートフォンの利用者が増えている中、分別の促進による資源化の向上などを目的として、ごみ収集計画表や家庭ごみ・資源物の分け方・出し方などのごみ収集情報がわかるスマートフォン用の無料アプリ（豊後大野市版）を平成28年5月から配信しています。

ごみの品目名から分別方法を検索できる「ごみ分別辞典」や、分別などに関する情報や注意点など家庭ごみ・資源物の出し方・分け方などを確認することが可能です。

「いつでも」「どこでも」手元で簡単に確認でき、また、取り扱えないごみに関する問い合わせ先に直接電話することも可能です。

右のQRコードからダウンロードして是非ご利用ください。豊後大野市HPにも掲載しています。



QRコード
アンドロイド用



QRコード
iPhone用

ケータイからも
見られます



「ごみの出し方・分別事典」は、豊後大野市民のためのごみ分別などの情報を確認できるアプリです。



分別ごとに品目や出し方のポイントを紹介しています。



分別ごとにごみの収集カレンダーを確認できます。



家庭ごみ・資源物を出す際の注意事項

- 家庭ごみや資源物（リサイクルできるもの）の収集日程は、必ず「**ごみ・し尿等収集計画表**」でお住まいの地域に該当する収集日を確認してください。
- 家庭ごみや資源物は、収集日当日の**朝8時30分まで**に出してください。また、小動物などの食い荒らしや風などによる飛散防止のため、**前日のごみ出しはお止めください**。
- 正しく分別されていないごみや資源物は収集することができません**。収集できなかったごみや資源物には、その理由を記載したシールを貼りますので、必ず持ち帰り正しく分別し直してから『次の収集日』にお出してください。
- 取り残しが発生する要因の一つとして、異なる種類のごみ・資源物の下等に埋もれていることがあります。ごみ・資源物をステーションに出す際には、**種類別に分けてステーションに置くなどの対策をお願いします**。
- 生ごみを出す際は、必ず水切りをしっかりと行ってください**。生ごみの水切りが悪いと収集や焼却処理費用が高くなり、CO₂の排出量も増加します。ごみ処理経費の削減と地球環境保全のために生ごみの水切りにご協力をお願いします。
- 清掃センターに直接持ち込む場合も、正しく分別してください**。分別されていないごみは、その場で自ら正しく分別していただくか、お持ち帰りいただき正しく分別してから再度持ち込みをお願いします。**また、ごみを降ろす作業は、各自で行っていただきますようお願いいたします**。
※ごみの搬入については、一部制限がありますので、事前にお問い合わせ下さい。
【壺、木製建具（障子、ふすま）、剪定枝葉、草木 等】
- 清掃センター持ち込み時間
平日・月～金（祝日、振替休日、年末年始は除く。）は、午前9時から12時、午後1時～4時30分まで
日曜日・毎月第2日曜日（家庭ごみのみ） 午前9時～12時、午後1時～4時まで
※**8月のみ第1日曜日** 午前9時～12時、午後1時～4時まで
年末年始・年末年始の対応は、毎年配布する「ごみ・し尿等収集計画表」を参照してください。
- 清掃センター持ち込み処理料金
・家庭系／100kg未満：無料、100kgの時は200円、100kgを超え10kg増すごとに20円を加算
・事業所系／総重量が100kg以下：410円、100kgを超え10kg増すごとに41円を加算
・家電4品目／1品につき：1,040円（リサイクル事業者へ搬送する手数料として）

目次

ごみの出し方（指定ごみ袋編）	2
ごみの出し方（ステーション編）	3
ごみの出し方（収集できません編）	4
ごみの出し方（ガス・スプレー缶編）	5
資源物（プラスチック）	6～7
資源物（びん・缶・ペットボトル）	8
資源物（古着・布類）	9
資源物（古紙）	10～11
燃えるごみ（可燃物）	12
燃えないごみ（不燃物）	13
粗大ごみ	14
家電リサイクル	15
取り扱えないごみ	16
リサイクルの流れ	17
ごみ分別辞典	18

ごみの出し方 指定ごみ袋編

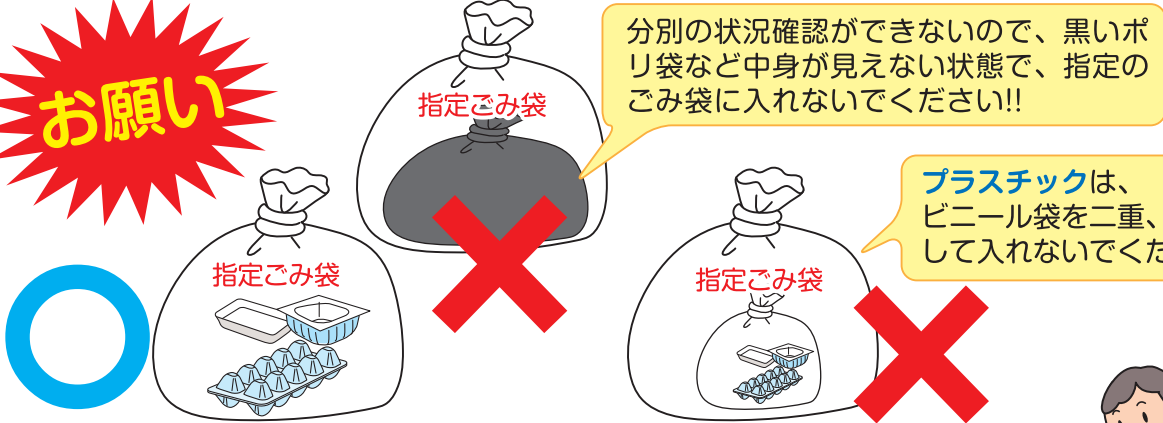
家庭ごみや資源物は、
収集日当日の朝8時30分までに
 各地区の決められた場所に出してください。
 8時30分以降に出されると、回収されません。

正しく
 分別されていない
 ごみや資源物は
 収集することが
 できません。

「収集できません」シールをはられた場合は、分別して出し直して下さい。



お願い





分別の状況確認ができないので、黒いポリ袋など中身が見えない状態で、指定のごみ袋に入れないでください!!

プラスチックは、
 ビニール袋を二重、三重に
 して入れないでください!!

生ごみは、水切りにご協力お願いします。

生ごみの約80%は水分です。



水切りをすることで、
 重量の約10%を減らす
 ことができます。

三角コーナーと水切りネットを
 利用して、ギュッとひと絞り



ごみの出し方 ステーション編

守ってください！ 家庭ごみや資源物は、
収集日当日の**朝8時30分までに** ←
出してください。
8時30分以降に出されると、回収されません。

ごみステーションに時刻表はありません。道路事情やごみの量等によって収集する時間帯が変わります。

地区のごみステーションは
地区のみんなできれいに保ちましょう！




ごみステーション

燃えるごみ

プラスチック

燃えないごみ



分類してステーションに出しましょう!!

種類ごとに**収集する車**が違い、**収集時間帯**も違いますので、
違う種類のごみの上に重ねて置かないでください!!

ごみの出し方 収集できません編

**燃えないごみ
出し方を守ってください。**

分別していないものは、収集しません。
家庭ごみ・資源物の分け方・出し方を
きちんと守ってください。



汚れたプラスチックが混入！
燃えるごみに出してください。



靴・長靴・ゴム手袋・カバンが
混入！燃えるごみに出してく
ださい。



指定ごみ袋に入っていない！
これでは収集できません。

**プラスチック用指定袋の
中に入れなくて！**

リサイクルに困っています。



汚れたプラスチックが混入！
燃えるごみに出してください。



プラスチックの指定袋の中に、燃え
ないごみが混入されていました。



プラスチックの指定袋の中に、び
ん・缶等が混入されていました。



紙おむつが混入！
燃えるごみに出してください。



在宅医療の点滴チューブが混入！
燃えるごみに出してください。



**プラスチックの指定袋に「黒い
袋」中身は何？**
分別状況が確認できず、開くと燃
えるごみなどが入っているケー
スが多く、このような出し方をしな
いでください。

注射針等の鋭利なものは、ごみに出せません。
注射針等特に感染性の危険が高いと判断される廃棄物については、
医療機関等に自ら持参もしくは回収を依頼してください。

プラスチックは、ごみではありません。 何度もプラスチックとして再利用できます。
きれいに洗って「リサイクル」しましょう！

ごみの出し方 ガス・スプレー缶編

「スプレー缶、カセットボンベ、ヘアースプレー等の出し方」が変わります。



不燃ごみへは出さないでください。



清掃センターでの爆発事故原因となるので、**必ず使いきった状態で、資源物に出してください。**



コーム付
(白髪染めスプレー缶)

スプレー缶
(エアゾール缶)

カセット式
ガスボンベ

① 中身を使いきって、穴を開けないで

② 押しボタン等外して、赤い「スプレー缶類」のコンテナに分別して入れてください。

※ふたと押しボタンはプラスチックごみへ



火気のない屋外で!

プラスチック用の指定袋

- 豊後大野市指定ごみ袋 プラスチック用(大)に入れて出してください。
- 指定袋に入らないものは、直接清掃センターに持ち込むか、粗大ごみ収集の申し込みをしてください。
- お住まいの地区で決められたステーションに出してください。
- 必ず収集日当日の朝8時30分までに出してください。

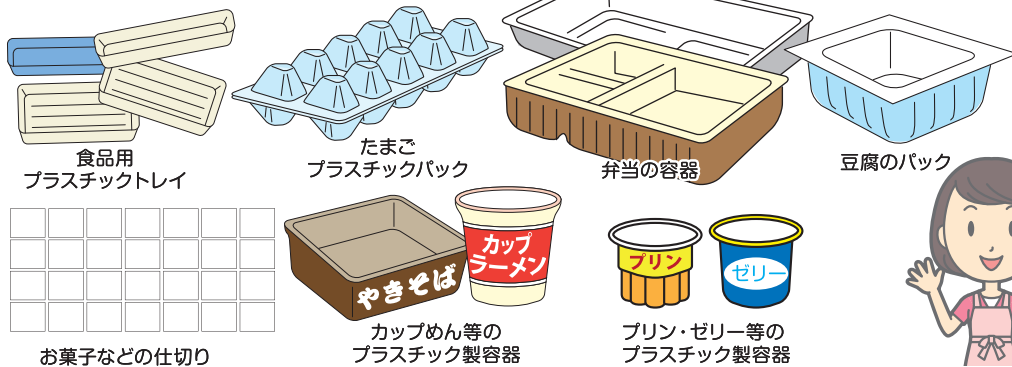


プラスチック用の指定袋

プラスチックは、「ごみ」ではありません。きれいに洗って「リサイクル」しましょう!

プラスチックでリサイクルできるもの (汚れが落ちない物は可燃物ごみへ)

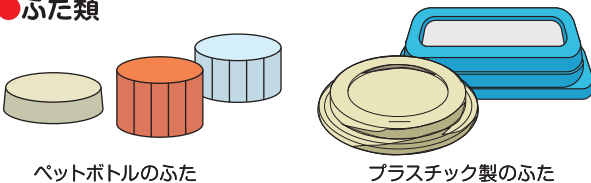
- トレイ、パック類 (必ず洗ってください)



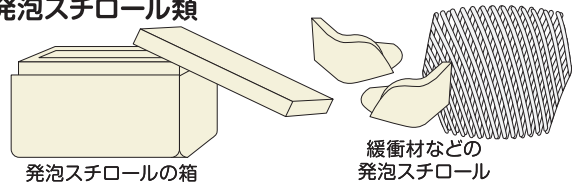
- プラスチックボトル・詰め替え容器類 (必ずすすいでください)



- ふた類



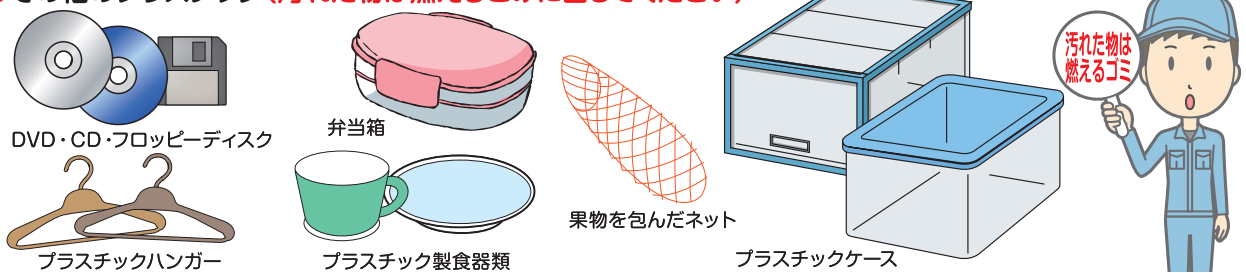
- 発泡スチロール類



- プラスチック製の袋類 (中身を全部出してキレイな物はプラへ汚れている物は、燃えるごみへ出してください)



- その他のプラスチック (汚れた物は燃えるごみに出してください)



- 指定日にプラスチック専用ステーションに出してください。【持ち込み可】

- 豊後大野市清掃センターへの持ち込み: 100kgの時は200円、100kgを超えた10kg毎に20円加算。

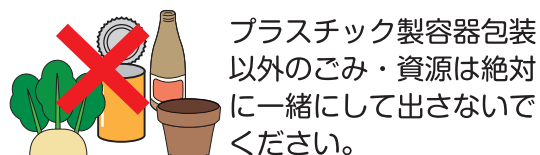
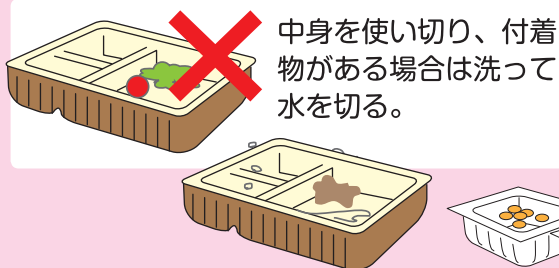
プラスチックはきれいにしてリサイクル

汚れたままではリサイクルすることができません。

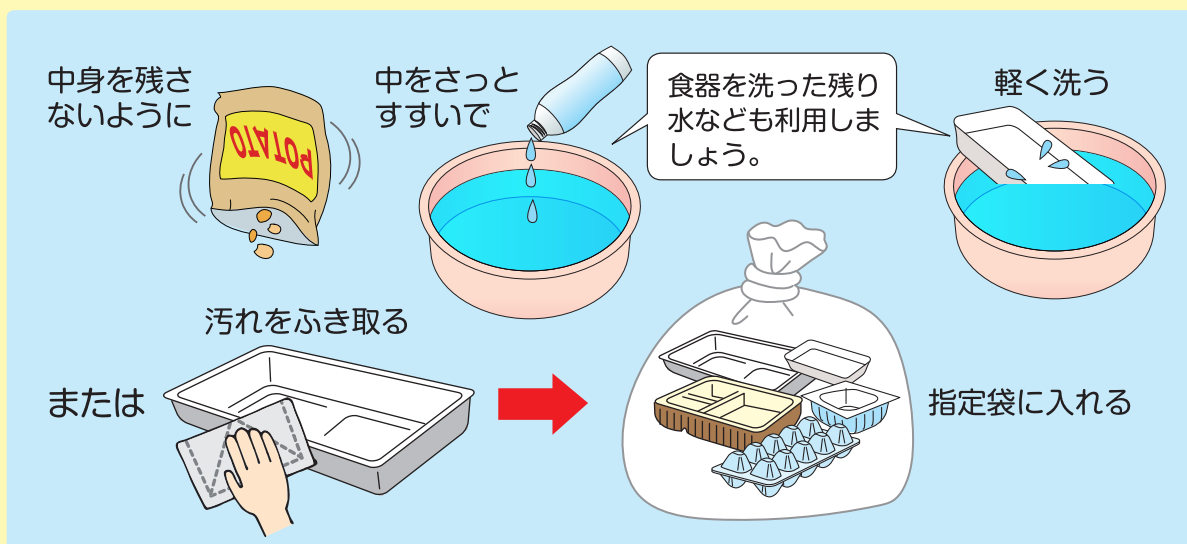
「汚れが目で見えてわからない、手で触ってわからない程度」に汚れを取り除いて出してください。

お願い プラスチック製容器包装  はリサイクルされるりっぱな資源です。

下記の事に注意して出してください。



※弁当・納豆などの食品等の残っているものは、必ず取り除いてください。



汚れたプラスチックは、きれいなプラスチックまでもダメにしてしまうのです。



しょう油や塩などがきれいなプラスチックに付着すると、せっかく分別したプラスチックすべてがリサイクルできなくなります。

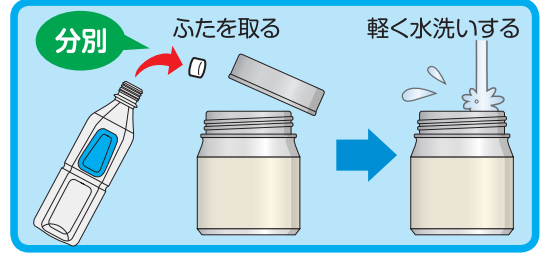
汚れているプラスチックは燃えるごみに入れてください。

●指定日にプラスチック専用ステーションに出してください。【持ち込み可】

●豊後大野市清掃センターへの持ち込み: 100kgの時は200円、100kgを超えた10kg毎に20円加算。


資源物 びん・缶・ペットボトル

- 資源物収集専用コンテナを前日に配布しますので、分別して入れてください。
- お住まいの地区で決められたステーションに出してください。
- 必ず収集日当日の**朝8時30分まで**に出してください。
- きちんと分別してください。



びん類

食用・飲料用のびんが対象です。 ※びんのラベルは、はがさなくてよいです。



注意事項

- ・びん類は、ふたを外し、中身を出し切り、軽く水ですすいでから出してください。
- ・一升びん・ビールびん等のリターナブルびんは、学校などの空きびん回収にご協力ください。
- ・必ず色別に分別してコンテナに入れてください。

注意: ふたは外して

- 金属製のふた → 燃えないごみ
- プラスチック製のふた → プラスチック
- コルク・木製のふた → 燃えるごみ

缶類

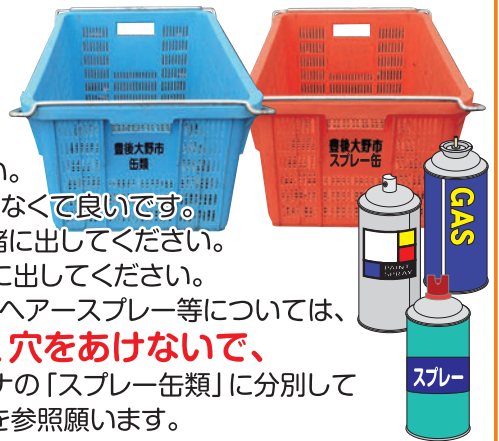
食用・飲料用の缶が対象です。

※缶は、つぶさず、そのまま出してください。



注意事項

- ・中身を出し切り、軽く水ですすいでから出してください。
- ・スチール缶、アルミ缶は分けなくて良いです。
- ・ボトル缶や缶詰はふたと一緒に出してください。
- ・食用油の缶は燃えないごみに出してください。
- ・スプレー缶、カセットボンベ、ヘアースプレー等については、**必ず中身を使い切り、穴をあけないで、**赤い資源物収集専用コンテナの「スプレー缶類」に分別して入れてください。詳細はP5を参照願います。



ペットボトル

食用・飲料用のペットボトルマークの付いた商品が対象です。

炭酸飲料、果汁飲料、お茶、コーヒー、ミネラルウォーター、焼酎など (350ml、500ml、2ℓ、5ℓなど)



※ペットボトルのラベルとふた(キャップ)は、必ず外して、プラスチックごみに出してください。

注意事項

- ・中身を出し切り、軽く水ですすいでから出してください。
- ・日本酒・焼酎等の1合容器は、ペットボトルとして出してください。
- ・つぶさないで出してください。
- ・油が入っていたペットボトルは燃えるごみに出してください。



●資源物は指定日に資源専用ステーションに出してください。【持ち込み可】


●豊後大野市清掃センターへの持ち込み: 100kgの時は200円、100kgを超えた10kg毎に20円加算。

資源物 古着・布類

資源物(古着・布類)

- 資源物収集専用コンテナの横に分別して出してください。
- お住まいの地区で決められたステーションに出してください。
- 必ず収集日当日の**朝8時30分まで**に出してください。
- きちんと分別してください。

雨天の時のみ、濡れないようにヒモで十字に縛ったまま透明なビニール袋に入れて出してください。



古着・布類

スーツ
着物・帯
ワイシャツ
ブラウス
ジャケット
コート
セーター
スラックス
ジーンズ
毛布
肌着
ジャージ
トレーナー
ポロシャツ
Tシャツ
パジャマ
マフラー
タオル・シーツ
枕カバーなど
カーテン

古布類は、たんで重ねた大きさを、縦、横、高さ約40cm以内にして、ヒモで十字にしっかり縛って出してください。

※ファスナーやボタンははずさなくて良いです。

●月1回収集 / 別途配布収集計画表 ●決められた時間内に!

リサイクルできない古着・布類

燃えるごみに出してください。

靴下・下着類
綿入り製品
羽毛入り製品
皮製品
ハンカチ
帽子
かばん
ぬいぐるみ
汚れが著しいもの
スリッパ
靴
枕・座布団

※その他裁断すなど


●資源物は指定日に資源専用ステーションに出してください。【持ち込み可】

●豊後大野市清掃センターへの持ち込み: 100kgの時は200円、100kgを超えた10kg毎に20円加算。

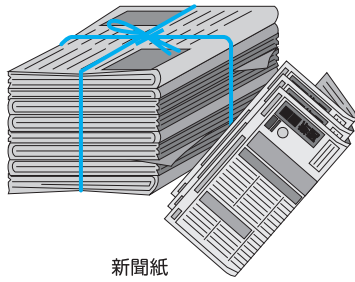
資源物 古紙

- 資源物収集専用コンテナの横に分別して出してください。
- お住まいの地区で決められたステーションに出してください。
- 必ず収集日当日の朝8時30分までに出してください。
- きちんと分別してください。

雨天の時のみ、濡れないようにヒモで十字に縛ったまま透明なビニール袋に入れて出してください。



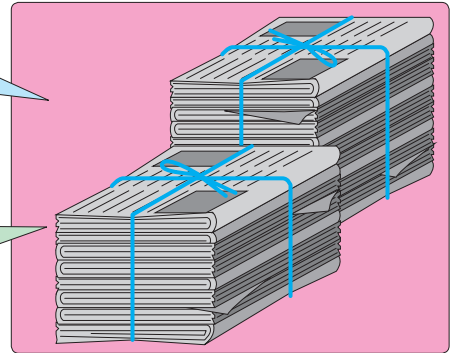
新聞



新聞紙

新聞紙のみを四つ折りにして積み重ね、ヒモで十字に縛って出してください。

重ねる高さは、約30cm以内に重ねてください。




ダンボール

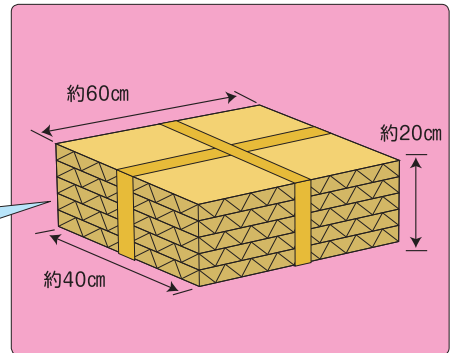
ダンボールとは、波型に成型した中芯とその中芯に貼合されたライナーと呼ばれる原紙からできています。



ダンボール箱は、開いて折りたたんでから、ヒモで十字に縛って出してください。



ダンボール



※表面にロウをぬっているもの(輸入品の入っている色付ダンボール)はリサイクルできないので可燃ごみへお出し下さい。


その他の紙類



折り込みチラシ




本・雑誌類
本・教科書・ノート・辞書
マンガ本など



コピー用紙



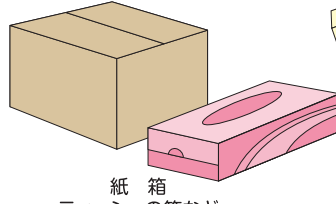
電話帳




牛乳パック等



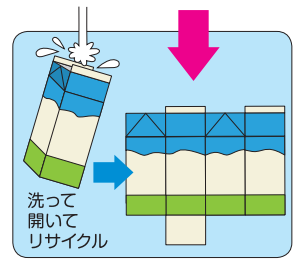
紙袋



紙箱
ティッシュの箱など



封筒



洗って開いてリサイクル

※その他、カレンダー、ポスター、毛筆半紙、カタログなどのほか、小さい紙類(トイレトペーパーの芯、お菓子の箱、パックになったプリンなどの台紙、折り紙、はがきなど)

●資源物は指定日に資源専用ステーションに出してください。【持ち込み可】

●豊後大野市清掃センターへの持ち込み: 100kgの時は200円、100kgを超えた10kg毎に20円加算。


資源物 古紙

- 資源物収集専用コンテナの横に分別して出してください。
- お住まいの地区で決められたステーションに出してください。
- 必ず収集日当日の朝8時30分までに出してください。
- きちんと分別してください。

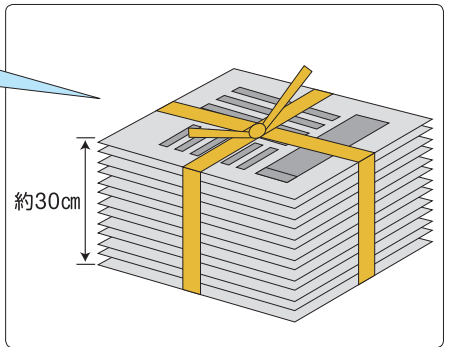
雨天の時のみ、濡れないようにヒモで十字に縛ったまま透明なビニール袋に入れて出してください。



その他の紙類



その他の紙で大きいものは、電話帳ほどの大きさに折りたたみ、お菓子の箱などの小さい紙は、チラシや本の間にはさむか、紙袋に入れてから、雑誌などと一緒に積み重ねて、ヒモで十字に縛って出してください。



小さい紙類の出し方



リサイクルできない紙類 燃えるごみに出してください。

<p>防水加工された紙 カップめん、ヨーグルト、 アイスクリーム、紙コップ など</p>	<p>アルミコートされた紙 酒バック、カップめんのカップ、 たばこの銀紙など</p>	<p>感熱紙(カーボン紙) レシート、ファックス 用紙、伝票など</p>	<p>写 真 アイロンプリント紙</p>
<p>匂いのついた紙 洗剤、石けん、線香の箱など</p>	<p>油のついた紙</p>	<p>汚れた紙類 食品や土が付着したものなど</p>	<p>燃えるごみ 燃えるごみ</p>

●資源物は指定日に資源専用ステーションに出してください。【持ち込み可】

●豊後大野市清掃センターへの持ち込み: 100kgの時は200円、100kgを超えた10kg毎に20円加算。

燃えるごみ用の指定袋

燃えるごみ(可燃物)

別途配布収集計画表

決められた時間内に!

- 豊後大野市指定ごみ袋 燃えるごみ用 (大)(小) に入れて出してください。
- 指定袋に入らないものは、直接清掃センターに持ち込むか、粗大ごみ収集の申し込みをしてください。
- お住まいの地区で決められたステーションに出してください。
- 必ず収集日当日の**朝8時30分まで**に出してください。




燃えるごみ用の指定袋

- 生ごみ(調理くず、残飯、お茶がら、卵のから、貝がらなど) 生ごみのうちの8割が水分です。**よく水切りをしてから出してください。**そのまま燃やしてしまうと、多量の二酸化炭素(CO₂)が発生します。

①水切り・乾燥

三角コーナーを使用して水切りをしたり、野菜くずや皮を少し乾かしていただくことで、ごみが軽くなるほか、**収集や焼却経費も抑えることができます。**

- ②**ごみの減量化のため、生ごみ処理容器などでのリサイクルをお願いします。**



生ごみ処理容器(コンポスト)

<p>●紙くず(資源化できないもの) 名刺より小さい紙切れ、カーボン紙、ノンカーボン紙、感熱紙、写真、ワックス加工紙(紙コップ、紙皿等)、500ml未満の紙パックなど</p>	<p>●剪定枝(木)、板切れ、落ち葉、庭の草 剪定枝等を指定袋に入れる際は、袋の口を縛れる長さに切って、太さを10cm以内のものにしてください。直接清掃センターに持ち込む場合は、直径10cm以内のもので長さを1m以内に切ってください。</p>		
<p>●おもちゃ類 プラスチック製のおもちゃ ※電池は抜いて出してください。</p>	<p>●紙おむつ、たばこの吸い殻、花火 紙おむつ:汚物は取り除いて出してください。 たばこの吸い殻、花火:火が消えたことを確認し、水で濡らしてください。</p>		
<p>●皮革製品 革靴、バッグ、ベルトなど</p>	<p>●使い捨てカイロ、保冷剤</p>	<p>●ゴム製品 ゴム手袋、長靴、ボールなど</p>	<p>●銀紙(アルミ箔)、ラップ</p>
<p>●リサイクルできないプラスチック製品</p> <p>ビデオテープ・カセットテープ、洗濯ハサミ付ハンガー、歯ブラシ、水道ホース(1m以内に切って)、ボールペン・マジック類、レジャーシート・ブルーシート、まな板</p> <p>汚れているプラスチック・洗うことが困難なプラスチック容器</p>			
<p>●リサイクルできない衣類等</p> <p>靴下・下着類、10cm四方未満の布、綿入りジャンパー・はてん、ぬいぐるみ、座布団・枕、靴</p>			

●指定日に可燃専用ステーションに出してください。【持ち込み可】

●豊後大野市清掃センターへの持ち込み:100kgの時は200円、100kgを超えた10kg毎に20円加算。

燃えないごみ用の指定袋

- 豊後大野市指定ごみ袋 燃えないごみ用 (大) (小) に入れて出してください。
- 指定袋に入らないものは、直接清掃センターに持ち込むか、粗大ごみ収集の申し込みをしてください。
- お住まいの地区で決められたステーションに出してください。
- 必ず収集日当日の**朝8時30分まで**に出してください。




燃えないごみ用の指定袋

●ガラス、陶器類、刃物類



新聞紙に包んで外から見えるように「キケン」と書いて指定袋に入れて下さい。

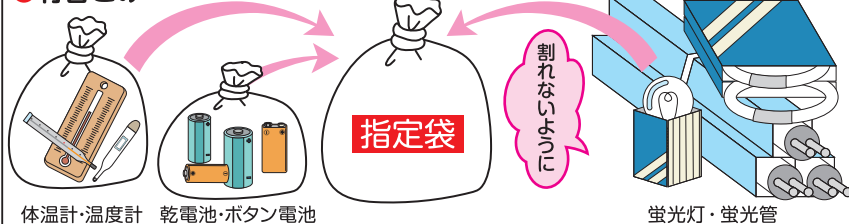
●家電製品 (パソコンは小型家電リサイクル法(平成25年4月1日施行)に基づき使用済み小型家電製品と一緒にリサイクルを行います。)



●その他



●有害ごみ



小さい袋等に種類ごとに入れてから、燃えないごみと一緒に指定袋に入れて出してください。
蛍光灯・蛍光管は、割れないように購入時のパッケージに入れるか、ひもで縛って指定袋に入れてください。

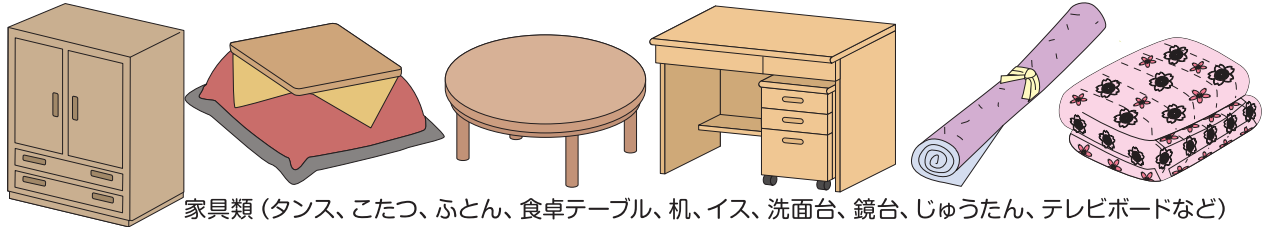
●指定日に不燃専用ステーションに出してください。【持ち込み可】

●豊後大野市清掃センターへの持ち込み: 100kgの時は200円、100kgを超えた10kg毎に20円加算。

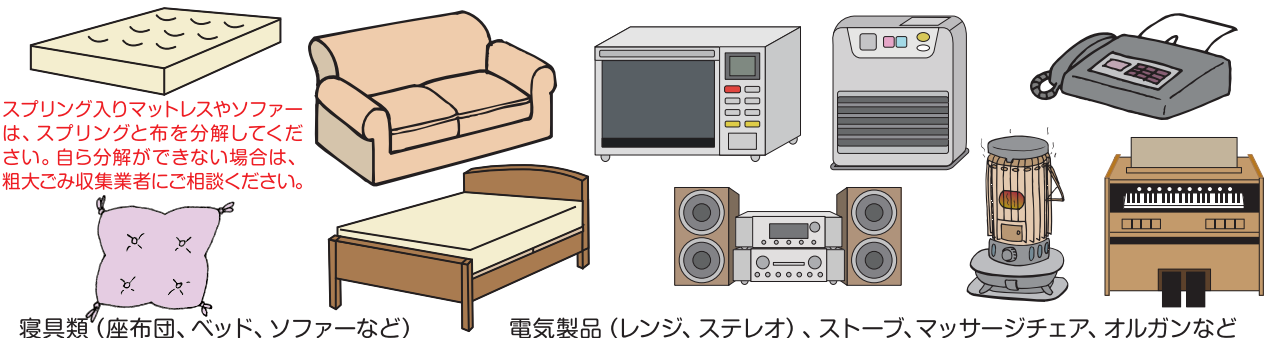
粗大ごみ

粗大ごみの収集申し込みを以下のとおり実施します。

- ◎ 粗大ごみとは、指定ごみ袋に入らない大きさのものを言います。
- ◎ 粗大ごみは直接清掃センターに持ち込むか、清掃センターに電話でお問い合わせください。
- ◎ 買い替えなどの際は、できるだけ販売業者に引き取ってもらってください。
- ◎ まだ使えそうなものは、リサイクルショップに出すなどの再利用を図ってください。



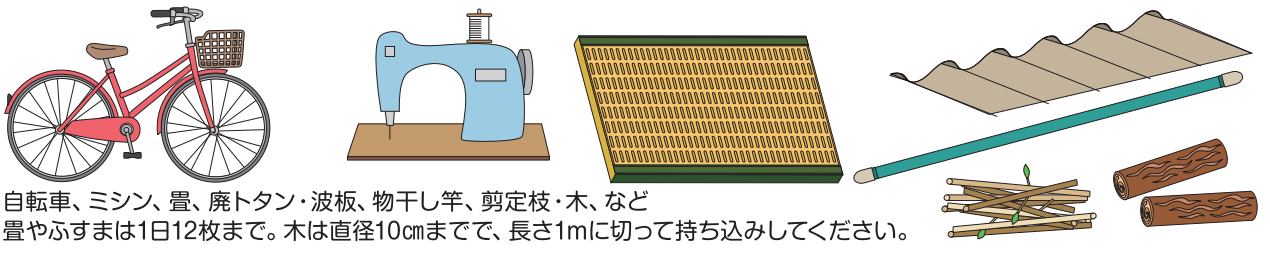
家具類 (タンス、こたつ、ふとん、食卓テーブル、机、イス、洗面台、鏡台、じゅうたん、テレビボードなど)



スプリング入りマットレスやソファは、スプリングと布を分解してください。自ら分解ができない場合は、粗大ごみ収集業者にご相談ください。

寝具類 (座布団、ベッド、ソファなど)

電気製品 (レンジ、ステレオ)、ストーブ、マッサージチェア、オルガンなど



自転車、ミシン、畳、廃トタン・波板、物干し竿、剪定枝・木、など
畳やふすまは1日12枚まで。木は直径10cmまで、長さ1mに切って持ち込みしてください。

粗大ごみ・一時多量ごみ随時

有料になりますが市の収集・運搬許可業者が
直接自宅まで収集にお伺いします。

随時、清掃センターへお問い合わせください。

粗大ごみの収集手数料

- ◎ 粗大ごみ収集は、玄関前まで出しておくことを基本としていますが、家の中から運び出す作業や、分解する作業等がある場合は、収集業者により別途料金が発生します。この場合の料金は、収集に来た業者と直接ご相談ください。

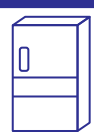
その他

- ◎ 引越しや倉庫の整理などで発生した一時多量ごみ収集は、ごみの種類や量及び搬出の状況等により収集作業内容が異なりますので、料金などは業者と直接ご相談ください。

●豊後大野市清掃センターへの持ち込み: 100kgの時は200円、100kgを超えた10kg毎に20円加算。

家電4品目のリサイクル


- 消費者は、家電リサイクル法により不要になった家電4品目を適切に引き渡す必要があり、リサイクル料金と収集・運搬料金を支払う必要があります。
- **家電4品目は、家電を購入した店または買替えをする店、または最寄りの家電小売店に引き渡してください。**
- 引き渡す電気販売店等がない場合に限り、最寄りの郵便局で「対象となる家電4品目」の家電リサイクル券を購入し、直接清掃センターに持ち込むか、粗大ごみ収集の申し込みをしてください。または、指定引き取り場所（注1：下図の緑色枠内参照）まで個人で直接持っていくことも可能です。センター持ち込みの場合はリサイクル券とは別に手数料1品につき1,040円いただきます。
- まだ使えそうなものは、**リサイクルショップ**に出すなどの再利用の取り組みをお願いします。



「家電4品目」のリサイクル

対象品目／リサイクル料金（税抜）

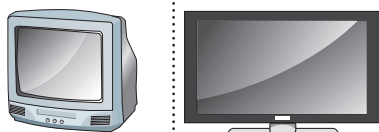
エアコン



室外機・窓用エアコン
リモコン（電池除く）も
900円～

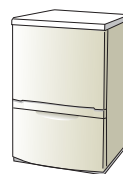
ブラウン管式テレビ 液晶テレビ・プラズマテレビ

リモコン（電池除く）も



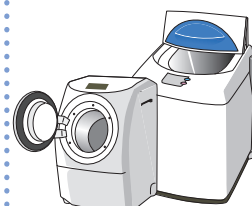
15型・15V型以下 **1,700円～**
16型・16V型以上 **2,700円～**

冷蔵庫・冷凍庫 温冷庫・ワインセラー



170リットル以下 **3,400円～**
171リットル以上 **4,300円～**

洗濯機 衣類乾燥機



乾燥機能付洗濯機、
商品同梱（洗濯かご）も
2,300円～

注意

対象外（業務用・店舗用は産業廃棄物）

業務用エアコン
天井埋め込み形のエアコン
壁埋め込み形のエアコン
冷風機・除湿機

ディスプレイモニター
プロジェクションテレビ
携帯型テレビ・カーナビ
パソコン用ディスプレイモニター

業務用冷蔵庫・冷凍庫
ショーケース（店舗用）
冷凍ストッカー（店舗用）

業務用洗濯機・衣類乾燥機
衣類乾燥機能付き布団乾燥機
衣類乾燥機能付きハンガー掛け

※一部メーカーで料金が異なります（上記料金は、2019年10月1日現在のものです）。

詳しくは家電リサイクル券センターへお問い合わせください。 ☎0120-319640 HP: <http://www.rkc.aeha.or.jp>

引渡手続きの方法

販売店回収方法

家電を購入した店
または買替えをする店、または最寄りの家電小売店



リサイクル料金
収集運搬料金を支払
い家電4品目を
引き渡す



指定引き取り場所



リサイクル工場

電気販売店等の引き取りができない場合に限り

最寄りの郵便局で
「リサイクル料金」
を支払い「リサイク
ル券」を受け取る。



清掃センターに直接搬入（手数料1品につき1,040円）



粗大ごみ収集の申し込み（有料）



自ら指定引き取り場所まで運搬（無料）

注1)指定引き取り場所

- ・フジケイ(株)
大分市豊海3-7-4 ☎097-536-2588
- ・久留米運送(株)
大分市豊海5-3-15 ☎097-535-2161

●豊後大野市清掃センターへの家電持ち込み：1品ごとに1,040円



取り扱えない(搬入できない)ごみ

産業廃棄物	事業活動に伴って生ずる廃棄物であって、燃えがら、汚泥、廃油、廃酸、廃アルカリ、廃プラスチック類、ゴムくず、金属くず、ガラスくず、コンクリートくず及び陶磁器くず、鋤さい、がれき類、ばいじん、木くず、紙くず、繊維くず、動植物性残さ、動物系固形不要物、動物のふん尿、動物の死体
消火器	
ガスボンベ	
自動車部品等及びオートバイ	車体・タイヤ・バッテリー・部品全般・シニアカー
建築等廃材	木材・アスファルト、コンクリート・ブロックくず、インターロッキングくず、レンガくず、セメントくず、モルタルくず、スレートくず・家の本体 木くずのみ・断熱材・クロス・壁紙・かわら・便器など
土・砂・石	墓石は不可 石材店へ
農業資材等	農業用ビニール、ハウス用ビニール及びパイプ、廃棄する農産物等
農機具類	トラクター、コンバイン、田植え機等
農薬・劇薬・塗料	シンナー、廃油等、有機溶剤等
家庭から排出される在宅医療廃棄物	注射針等の鋭利な物（点滴の袋・チューブ・カテーテル等は、燃えるごみとして持ち込み可）
太陽熱温水器	分解及び分別されたものは持ち込み可



リサイクルの流れ

