

2 予約登録

①「予約する」をタップ




②ご希望の乗車場所をタップ



※事前設定した場所のみ表示

③ご希望の降車場所をタップ



④ご希望の乗車人数をタップ



⑤ご希望の乗車日をタップ



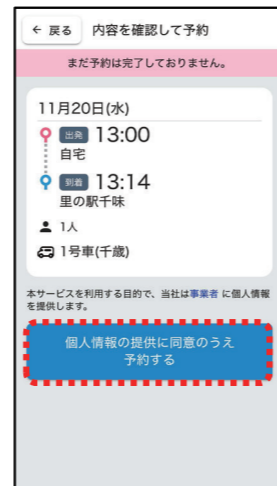
⑥ご希望の乗車時間をタップ



⑦ご希望の便をタップ



⑧「個人情報の提供に同意のうえ予約する」をタップ



3 予約確認・キャンセル

①「予約を見る」をタップ



②詳細を確認したい予約をタップ



③予約の詳細が確認可能



「予約をキャンセルする」をタップすると予約のキャンセル



豊後大野市 コミタク

利用のご案内 千歳版



令和7年3月～
実証運行スタート!



運行エリア 千歳町の全域及び三重町中心部
千歳町内と三重町の病院・スーパーなど指定された場所へ行くことができます。
また、千歳町内にお住まいの方はご自宅を乗降場所として登録することができます。

運行条件 千歳町内から乗車される場合は、ご自宅若しくは指定された場所の間で乗降できます。
三重町内から乗車される場合は、降車場所は千歳町の指定された場所（ご自宅を含む）に限ります。
※三重町内の移動はできません。

☆運行条件早見表

	千歳	三重
千歳	○	○
三重	○	×

○...乗車できる区間
×...乗車できない区間

運行日 月曜日から金曜日

運行時間 8時30分から13時30分まで

運賃 お一人様片道あたり600円※（※実証期間中（令和8年3月末まで予定））
お支払いは現金のみ

予約方法 豊後大野市公式LINE若しくはMONETの専用アプリから
アプリは右のQRコードよりダウンロードをしてください。
（アプリのご使用方法は裏面をご覧ください。）

市公式LINE



お問い合わせ先


豊後大野市まちづくり推進課 ☎ 0974-22-1004（直通）
豊後大野市社会福祉協議会 ☎ 0974-22-6677

① 市公式LINEインストール

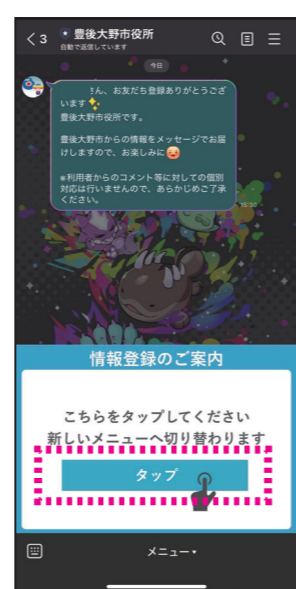
コミタクの予約は市公式LINEから行います。登録がまだの方は、下のQRコードを読み込んで、アプリをインストールしましょう



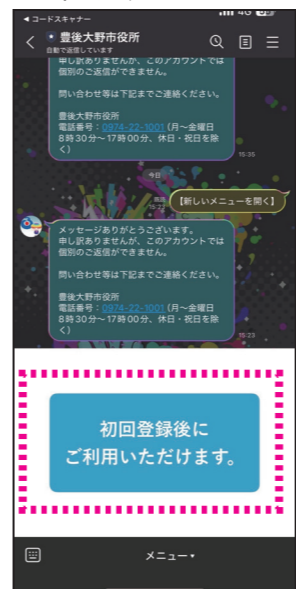
① 「トーク」をタップ



② 「登録のご案内」の「タップ」をタップ



③ 「初回登録後に...」をタップ



④ 注意事項を確認のうえ「許可する」をタップ



⑤ アンケート入力後「送信」をタップ




② 利用登録の手続き

利用される方の情報を入力ください。

① 市公式LINE左下の「コミタク予約」をタップ



② 「LINEでログイン」をタップ



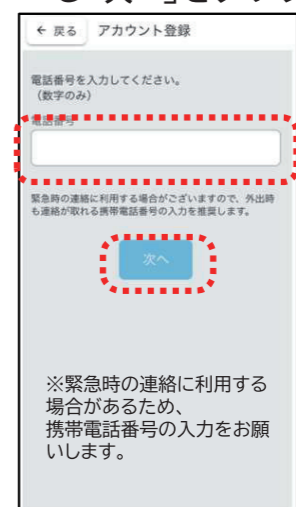
③ 「ユーザー登録する」をタップ



④ ご自身のお名前をカタカナで入力し「次へ」をタップ




⑤ ご自身の電話番号を数字のみで入力し「次へ」をタップ



⑥ 生年月日、性別を選択、「利用規約に同意の上、新規登録する」をタップ



⑦ 「よく使う場所を設定する」をタップ




⑧ 「自宅を登録する」をタップ



⑨ 郵便番号を入力し、「次へ」をタップ



⑩ 右上ボタンタップで航空写真へ切替地図上の自宅位置をタップ



ご自宅にマークを立てます ※道路上など実際に乗降する場所を登録しましょう

⑪ 「乗降ポイント一覧へ」をタップ



⑫ ご自身の利用したい乗降場所の「選択」を2箇所以上タップ

