

令和6年度 決算の状況

会 計 別 総 括 表

(単位：円)

会 計 名	歳 入 A	歳 出 B	差 引 (形式収支) (A-B)C	翌 年 度 繰 越 額 D	実質収支 (C-D)
一 般 会 計	31,791,698,948	30,093,445,195	1,698,253,753	566,996,000	1,131,257,753
特 別 会 計	12,182,844,607	11,863,855,720	318,988,887	0	318,988,887
国民健康保険特別会計	4,507,165,737	4,403,819,774	103,345,963	0	103,345,963
後期高齢者医療特別会計	793,363,585	787,875,903	5,487,682	0	5,487,682
介護保険特別会計	6,852,130,567	6,648,263,219	203,867,348	0	203,867,348
浄化槽施設特別会計	30,184,718	23,896,824	6,287,894	0	6,287,894
合 計	43,974,543,555	41,957,300,915	2,017,242,640	566,996,000	1,450,246,640

一般会計 決算の状況

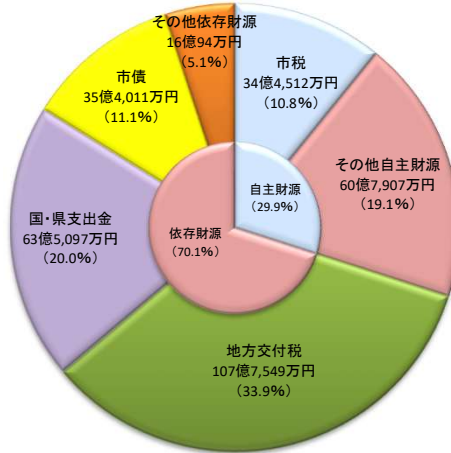
< 歳 入 > (令和7年5月末現在 単位：円、%)

区 分	当初予算額	補正額	繰越額	最終予算額	決算額	執行率
市 税	3,241,840,000	0	0	3,241,840,000	3,445,122,456	106.27
地 方 譲 与 税	442,270,000	0	0	442,270,000	439,932,000	99.47
地 方 交 付 金	1,091,764,000	0	0	1,091,764,000	1,161,013,641	106.34
地 方 交 付 税	10,467,386,000	236,048,000	0	10,703,434,000	10,775,491,000	100.67
分担金、負担金	326,375,000	△ 60,203,000	6,623,000	272,795,000	243,625,571	89.31
使用料、手数料	430,047,000	0	0	430,047,000	420,083,597	97.68
国 庫 支 出 金	3,136,455,000	1,074,704,000	242,494,000	4,453,653,000	3,825,058,753	85.89
県 支 出 金	2,454,750,000	431,584,000	236,841,000	3,123,175,000	2,525,905,763	80.88
財 産 収 入	47,104,000	28,800,000	0	75,904,000	105,231,095	138.64
寄 附 金	240,501,000	0	0	240,501,000	196,010,600	81.50
繰 入 金	1,699,273,000	2,009,798,000	0	3,709,071,000	3,638,249,968	98.09
繰 越 金	291,593,000	314,263,000	585,269,000	1,191,125,000	1,191,125,052	100.00
諸 収 入	195,823,000	65,454,000	0	261,277,000	284,738,452	108.98
市 債	5,376,412,000	19,149,000	374,400,000	5,769,961,000	3,540,111,000	61.35
合 計	29,441,593,000	4,119,597,000	1,445,627,000	35,006,817,000	31,791,698,948	90.82

< 歳 出 > (令和7年5月末現在 単位：円、%)

区 分	当初予算額	補正額等	繰越額	最終予算額	決算額	執行率
議 会 費	189,183,000	△ 1,817,000	0	187,366,000	177,437,801	94.70
総 務 費	4,513,837,000	258,193,000	157,871,000	4,929,901,000	4,589,837,041	93.10
民 生 費	8,800,700,000	1,309,731,000	8,002,000	10,118,433,000	9,296,692,679	91.88
衛 生 費	2,562,265,000	173,845,000	16,900,000	2,753,010,000	2,528,845,956	91.86
労 働 費	12,279,000	0	0	12,279,000	12,277,000	99.98
農林水産業費	2,191,508,000	83,444,000	259,514,000	2,534,466,000	2,217,157,003	87.48
商 工 費	436,372,000	302,945,000	16,371,000	755,688,000	472,790,417	62.56
土 木 費	1,582,899,000	△ 83,488,000	812,910,000	2,312,321,000	2,021,781,836	87.44
消 防 費	1,445,518,000	22,724,000	93,231,000	1,561,473,000	1,436,151,477	91.97
教 育 費	4,449,907,000	269,278,000	42,643,000	4,761,828,000	2,837,754,386	59.59
災 害 復 旧 費	223,005,000	703,550,000	38,185,000	964,740,000	427,342,836	44.30
公 債 費	2,984,119,000	1,100,102,000	0	4,084,221,000	4,075,376,763	99.78
諸 支 出 金	1,000	0	0	1,000	0	0.00
予 備 費	50,000,000	△ 18,910,000	0	31,090,000	0	0.00
合 計	29,441,593,000	4,119,597,000	1,445,627,000	35,006,817,000	30,093,445,195	85.96

歳入317億9,170万円



① その他自主財源 60億7,907万円 (19.1%)

内訳

- ◆繰越金 11億9,113万円 (3.8%)
- ◆分担金及び負担金 2億4,363万円 (0.8%)
- ◆使用料及び手数料 4億2,008万円 (1.3%)
- ◆財産収入 1億523万円 (0.3%)
- ◆寄附金 1億9,601万円 (0.6%)
- ◆繰入金 36億3,825万円 (11.4%)
- ◆諸収入 2億8,474万円 (0.9%)

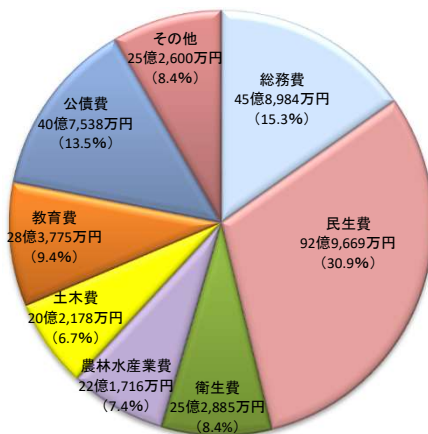
② その他依存財源 16億94万円 (5.1%)

内訳

- ◆地方譲与税 4億3,993万円 (1.4%)
- ◆地方交付金 11億6,101万円 (3.7%)

歳出300億9,345万円

目的別の内訳

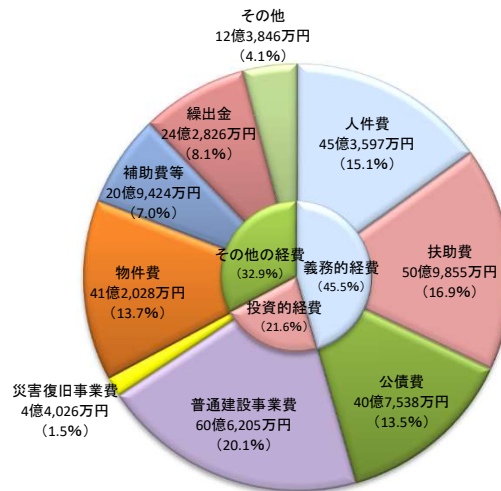


その他の経費 25億2,600万円 (8.4%)

内訳

- ◆議会費 1億7,744万円 (0.6%)
- ◆労働費 1,228万円 (0.0%)
- ◆商工費 4億7,279万円 (1.6%)
- ◆消防費 14億3,615万円 (4.8%)
- ◆災害復旧費 4億2,734万円 (1.4%)

性質別の内訳



その他の経費 12億3,846万円 (4.1%)

内訳

- ◆維持補修費 1億4,308万円 (0.5%)
- ◆積立金 10億544万円 (3.3%)
- ◆投資及び出資金、貸付金 8,994万円 (0.3%)

特別会計 決算の状況

(令和7年5月末現在 単位：円、％)

会 計 名	当初予算額	補正額	繰越額	最終予算額	歳 入		歳 出	
					決算額	執行率	決算額	執行率
国民健康保険特別会計	4,624,343,000	67,242,000	0	4,691,585,000	4,507,165,737	96.07	4,403,819,774	93.87
後期高齢者医療特別会計	809,461,000	△ 3,415,000	0	806,046,000	793,363,585	98.43	787,875,903	97.75
介護保険特別会計	6,605,018,000	252,089,000	0	6,857,107,000	6,852,130,567	99.93	6,648,263,219	96.95
浄化槽施設特別会計	30,522,000	1,013,000	0	31,535,000	30,184,718	95.72	23,896,824	75.78
合 計	12,069,344,000	316,929,000	0	12,386,273,000	12,182,844,607	98.36	11,863,855,720	95.78

公営企業会計 決算の状況

(令和7年3月末現在 単位：円、％)

企 業 会 計		当初予算額	補正額等	最終予算額	収入支出済額	執行率
上 水 道 特 別 会 計	収益的収入	537,025,000	0	537,025,000	539,402,792	100.44
	収益的支出	572,374,000	0	572,374,000	549,535,507	96.01
	資本的収入	147,065,000	0	147,065,000	134,963,336	91.77
	資本的支出	330,881,000	0	330,881,000	312,693,435	94.50

※ 資本的収入額が資本的支出額に不足する額177,730,099円は、当年度分消費税資本的収支調整額5,765,413円、当年度分損益勘定留保資金151,327,375円、建設改良積立金20,637,311円で補填しました。

(令和7年3月末現在 単位：円、％)

企 業 会 計		当初予算額	補正額等	現計予算額	収入支出済額	執行率
病 院 事 業 特 別 会 計	収益的収入	3,984,293,000	△ 103,036,000	3,881,257,000	3,759,888,150	96.87
	収益的支出	4,223,801,000	△ 16,173,000	4,207,628,000	4,058,781,293	96.46
	資本的収入	110,604,000	38,212,000	148,816,000	148,816,000	100.00
	資本的支出	666,520,000	30,610,000	697,130,000	683,034,909	97.98

※ 資本的収入額が資本的支出額に対して不足する額534,218,909円は、当年度分消費税及び地方消費税資本的収支調整額12,343,706円及び過年度分損益勘定留保資金521,875,203円で補填しました。

(令和7年3月末現在 単位：円、％)

企 業 会 計		当初予算額	補正額等	現計予算額	収入支出済額	執行率
電 気 事 業 特 別 会 計	収益的収入	102,302,000	0	102,302,000	109,559,562	107.09
	収益的支出	72,525,000	△ 454,000	72,071,000	55,743,305	77.34
	資本的収入	1,000	36,777,000	36,778,000	36,777,043	100.00
	資本的支出	5,301,000	36,777,000	42,078,000	36,777,043	87.40

(令和7年3月末現在 単位：円、％)

企 業 会 計		当初予算額	補正額等	現計予算額	収入支出済額	執行率
下 水 道 特 別 会 計	収益的収入	321,808,000	0	321,808,000	294,881,958	91.63
	収益的支出	286,783,000	0	286,783,000	261,623,295	91.23
	資本的収入	22,665,000	0	22,665,000	10,896,100	48.07
	資本的支出	112,528,000	0	112,528,000	99,344,501	88.28

※ 資本的収入額が資本的支出額に不足する額88,448,401円は、当年度分消費税資本的収支調整額1,045,100円、過年度分損益勘定留保資金54,005,775円、当年度分損益勘定留保資金33,397,526円で補填しました。

基金の状況

(単位：円)

基金名	前年度末現在高	決算年度中増減額	決算年度末現在高	備考
財政調整基金	5,835,381,905	△ 396,481,737	5,438,900,168	
減債基金	2,006,874,529	△ 1,277,447,047	729,427,482	
ふるさと応援基金	391,830,776	△ 11,866,366	379,964,410	
公共施設整備基金	4,380,635,045	△ 583,963,283	3,796,671,762	
青少年国際交流育英基金	15,274,393	△ 15,274,393	0	廃止
教育文化基金	45,308,836	△ 45,308,836	0	廃止
地域福祉基金	704,859,168	△ 52,087,520	652,771,648	
子ども医療費助成基金	321,241,615	△ 321,241,615	0	廃止
病院統合整備基金	120,202,193	△ 7,130,688	113,071,505	
地域振興基金	2,672,260,874	△ 100,838,146	2,571,422,728	
担い手確保育成基金	126,804,876	△ 3,884,865	122,920,011	
国民健康保険基金	708,574,112	△ 44,353,880	664,220,232	
介護給付費準備基金	449,660,353	△ 176,926,110	272,734,243	
中山間地域活性化推進基金	0	0	0	
農業集落排水事業基金	8,396,258	△ 8,396,258	0	廃止
浄化槽整備推進事業基金	1,897,325	△ 1,026,101	871,224	
森林環境譲与税基金	23,578,392	△ 18,663,437	4,914,955	
感染症金融対策基金	2,458,326	△ 990,000	1,468,326	
奨学金返還支援基金	70,524,600	△ 70,524,600	0	廃止
企業誘致促進及び創業支援基金	570,000,000	△ 60,229,000	509,771,000	
きらきら子育てゆめ基金	0	568,727,561	568,727,561	新規設置
教育未来ゆめ基金	0	416,452,826	416,452,826	新規設置
積立基金計	18,455,763,576	△ 2,211,453,495	16,244,310,081	
一般旅券発給等事務証紙購入基金	1,200,000	0	1,200,000	うち貸付額 269,200円
高額療養費貸付基金	5,000,000	0	5,000,000	うち貸付額 0円
肉用牛購入資金貸付基金	90,000,000	0	90,000,000	うち貸付額 34,973,064円
乳用牛購入資金貸付基金	9,000,000	0	9,000,000	うち貸付額 6,071,098円
定額運用基金計	105,200,000	0	105,200,000	
合 計	18,560,963,576	△ 2,211,453,495	16,349,510,081	

※ 農業集落排水事業基金の残高は、会計統合により下水道特別会計へ移行しました。

地方債残高の状況

(単位：千円)

会計名	前年度末現在高	会計間異動分	決算年度		決算年度末現在高
			借入額	償還額	
一般会計	24,705,882		3,540,111	4,004,223	24,241,770
農業集落排水特別会計	518,079	△ 518,079	0	0	0
浄化槽施設特別会計	26,283		0	2,044	24,239
病院事業特別会計	2,049,871		92,300	238,674	1,903,497
上水道特別会計	2,822,520		85,200	211,014	2,696,706
公共下水道特別会計	141,460	△ 141,460	0	0	0
下水道特別会計	0	659,539	0	87,849	571,690
合 計	30,264,095		3,717,611	4,543,804	29,437,902

※ 農業集落排水特別会計及び公共下水道特別会計の地方債残高は、会計統合により下水道特別会計へ移行しました。

その他の指標

(単位：%)

財政調整基金比率	地方債残高比率	公債費普通交付税算入比率	地方債残高普通交付税算入比率
36.6	163.2	53.8	79.0