

令和5年度 決算の状況

会計別総括表

(単位：円)

会計名	歳入 A	歳出 B	差引 (形式収支) (A-B)C	翌年度 繰越額 D	実質収支 (C-D)
一般会計	30,238,318,396	28,441,336,344	1,796,982,052	585,269,000	1,211,713,052
特別会計	12,283,084,619	12,013,533,815	269,550,804	0	269,550,804
国民健康保険特別会計	4,710,759,183	4,600,569,941	110,189,242	0	110,189,242
後期高齢者医療特別会計	688,149,670	683,081,042	5,068,628	0	5,068,628
介護保険特別会計	6,651,918,137	6,538,822,461	113,095,676	0	113,095,676
農業集落排水特別会計	199,444,794	160,977,036	38,467,758	0	38,467,758
浄化槽施設特別会計	32,812,835	30,083,335	2,729,500	0	2,729,500
合計	42,521,403,015	40,454,870,159	2,066,532,856	585,269,000	1,481,263,856

一般会計決算の状況

< 歳入 >

(令和6年5月末現在 単位：円、%)

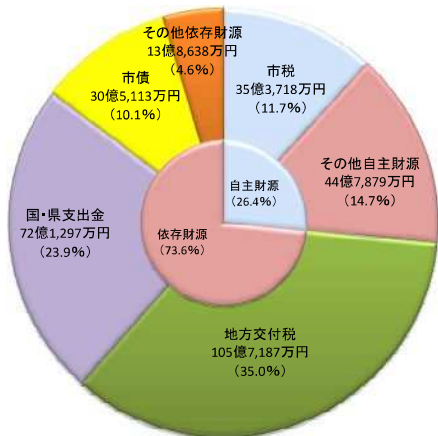
区分	当初予算額	補正額	繰越額	最終予算額	決算額	執行率
市 税	3,390,510,000	0	0	3,390,510,000	3,537,177,936	104.33
地方譲与税	409,452,000	0	0	409,452,000	419,671,000	102.50
地方交付金	981,631,000	0	0	981,631,000	966,703,066	98.48
地方交付税	10,337,870,000	176,357,000	0	10,514,227,000	10,571,869,000	100.55
分担金、負担金	400,305,000	△ 88,576,000	11,541,000	323,270,000	306,162,901	94.71
使用料、手数料	436,381,000	0	0	436,381,000	428,258,321	98.14
国庫支出金	3,656,593,000	1,099,633,000	220,656,000	4,976,882,000	4,375,013,480	87.91
県支出金	2,672,822,000	6,166,000	477,134,000	3,156,122,000	2,837,963,855	89.92
財産収入	45,770,000	250,000	0	46,020,000	52,318,867	113.69
寄附金	240,101,000	0	0	240,101,000	169,270,499	70.50
繰入金	1,368,541,000	723,832,000	0	2,092,373,000	2,072,963,458	99.07
繰越金	300,000,000	540,825,000	285,291,000	1,126,116,000	1,126,116,351	100.00
諸収入	199,628,000	95,760,000	0	295,388,000	323,703,662	109.59
市 債	3,580,396,000	△ 114,270,000	167,600,000	3,633,726,000	3,051,126,000	83.97
合計	28,020,000,000	2,439,977,000	1,162,222,000	31,622,199,000	30,238,318,396	95.62

< 歳出 >

(令和6年5月末現在 単位：円、%)

区分	当初予算額	補正額等	繰越額	最終予算額	決算額	執行率
議会費	183,081,000	3,988,000	0	187,069,000	181,465,663	97.00
総務費	3,677,086,000	533,286,000	16,348,000	4,226,720,000	3,739,549,388	88.47
民生費	8,232,090,000	1,267,399,000	14,850,000	9,514,339,000	8,912,454,841	93.67
衛生費	2,635,110,000	138,412,000	62,700,000	2,836,222,000	2,563,390,585	90.38
労働費	12,279,000	0	0	12,279,000	12,277,000	99.98
農林水産業費	2,239,084,000	70,915,000	103,760,000	2,413,759,000	2,017,640,369	83.59
商工費	350,993,000	692,094,000	179,804,000	1,222,891,000	1,171,648,405	95.81
土木費	2,281,096,000	△ 18,393,000	173,866,000	2,436,569,000	1,536,904,046	63.08
消防費	1,175,035,000	△ 24,114,000	0	1,150,921,000	983,819,045	85.48
教育費	3,860,103,000	△ 28,665,000	18,633,000	3,850,071,000	3,675,937,826	95.48
災害復旧費	349,113,000	△ 157,544,000	592,261,000	783,830,000	693,184,706	88.44
公債費	2,974,929,000	△ 20,637,000	0	2,954,292,000	2,953,064,470	99.96
諸支出金	1,000	0	0	1,000	0	0.00
予備費	50,000,000	△ 16,764,000	0	33,236,000	0	0.00
合計	28,020,000,000	2,439,977,000	1,162,222,000	31,622,199,000	28,441,336,344	89.94

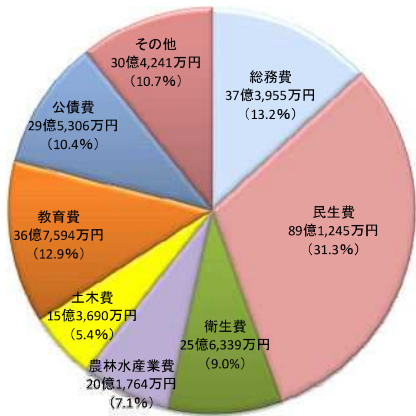
歳入302億3,832万円



- ① その他自主財源**
44億7,879万円 (14.7%)
- 内訳
- ◆繰越金 11億2,612万円 (3.7%)
 - ◆分担金及び負担金 3億616万円 (1.0%)
 - ◆使用料及び手数料 4億2,826万円 (1.4%)
 - ◆財産収入 5,232万円 (0.2%)
 - ◆寄附金 1億6,927万円 (0.6%)
 - ◆繰入金 20億7,296万円 (6.9%)
 - ◆借入金 3億2,370万円 (1.3%)
- ② その他依存財源**
13億8,638万円 (4.6%)
- 内訳
- ◆地方贈与税 4億1,967万円 (1.4%)
 - ◆地方交付金 9億6,671万円 (3.2%)

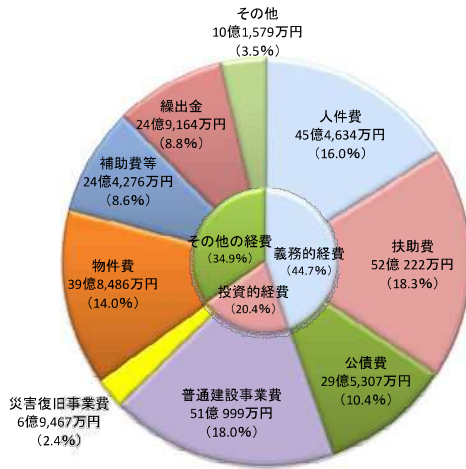
歳出284億4,134万円

目的別の内訳



- その他の経費** 30億4,241万円 (10.7%)
- 内訳
- ◆議会費 1億8,147万円 (0.7%)
 - ◆労働費 1,228万円 (0.0%)
 - ◆商工費 11億7,165万円 (4.1%)
 - ◆消防費 9億8,382万円 (3.5%)
 - ◆災害復旧費 6億9,319万円 (2.4%)

性質別の内訳



- その他の経費** 10億1,579円 (3.5%)
- 内訳
- ◆維持補修費 9,521万円 (0.3%)
 - ◆積立金 8億4,034万円 (2.9%)
 - ◆投資及び出資金、貸付金 8,024万円 (0.3%)

特別会計 決算の状況

(令和6年5月末現在 単位:円、%)

会計名	当初予算額	補正額	繰越額	最終予算額	歳入		歳出	
					決算額	執行率	決算額	執行率
国民健康保険特別会計	4,970,969,000	155,789,000	0	5,126,758,000	4,710,759,183	91.89	4,600,569,941	89.74
後期高齢者医療特別会計	700,892,000	△ 7,814,000	0	693,078,000	688,149,670	99.29	683,081,042	98.56
介護保険特別会計	6,649,160,000	114,671,000	0	6,763,831,000	6,651,918,137	98.35	6,538,822,461	96.67
農業集落排水特別会計	199,491,000	6,694,000	0	206,185,000	199,444,794	96.73	160,977,036	78.07
浄化槽施設特別会計	34,212,000	182,000	0	34,394,000	32,812,835	95.40	30,083,335	87.47
合計	12,554,724,000	269,522,000	0	12,824,246,000	12,283,084,619	95.78	12,013,533,815	93.68

公営企業会計 決算の状況

(令和6年3月末現在 単位:円、%)

企業会計		当初予算額	補正額等	最終予算額	収入支出済額	執行率
上水道 特別会計	収益の収入	575,610,000	0	575,610,000	577,434,770	100.32
	収益の支出	604,419,000	0	604,419,000	544,333,785	90.06
	資本的収入	165,268,000	0	165,268,000	130,755,225	79.12
	資本的支出	353,868,000	0	353,868,000	308,866,502	87.28

※ 資本的収入額が資本的支出額に不足する額178,111,277円は、当年度分消費税資本的収支調整額5,292,509円、当年度分損益勘定留保資金155,863,748円、建設改良積立金16,955,020円で補填しました。

(令和6年3月末現在 単位:円、%)

企業会計		当初予算額	補正額等	現計予算額	収入支出済額	執行率
病院事業 特別会計	収益の収入	3,861,156,000	30,305,000	3,891,461,000	3,826,722,658	98.34
	収益の支出	4,058,017,000	65,817,000	4,123,834,000	3,942,920,917	95.61
	資本的収入	467,804,000	△ 112,869,000	354,935,000	354,935,000	100.00
	資本的支出	724,874,000	△ 61,444,000	663,430,000	657,029,332	99.04

※ 資本的収入額が資本的支出額に対して不足する額302,094,332円は、当年度分消費税及び地方消費税資本的収支調整額38,891,127円及び過年度分損益勘定留保資金263,203,205円で補填しました。

(令和6年3月末現在 単位:円、%)

企業会計		当初予算額	補正額等	現計予算額	収入支出済額	執行率
電気事業 特別会計	収益の収入	112,203,000	0	112,203,000	100,870,701	89.90
	収益の支出	67,738,000	180,000	67,918,000	55,561,945	81.81
	資本的収入	1,000	42,728,000	42,729,000	42,728,147	100.00
	資本的支出	55,241,000	42,728,000	97,969,000	88,672,947	90.51

※ 資本的収入額が資本的支出額に対して不足する額45,944,800円は、当年度消費税資本的収支調整額4,176,800円及び過年度分損益勘定留保資金128,674,081円のうち41,768,000円で補填しました。

(令和6年3月末現在 単位:円、%)

企業会計		当初予算額	補正額等	現計予算額	収入支出済額	執行率
公共下水道 特別会計	収益の収入	81,268,000	0	81,268,000	86,722,166	106.71
	収益の支出	80,552,000	0	80,552,000	70,316,856	87.29
	資本的収入	6,315,000	0	6,315,000	1,765,500	27.96
	資本的支出	29,410,000	0	29,410,000	23,858,839	81.12

※ 資本的収入額が資本的支出額に不足する額22,093,339円は、当年度分消費税資本的収支調整額160,500円、過年度分損益勘定留保資金9,233,244円、当年度分損益勘定留保資金12,699,595円で補填しました。

基金の状況

(単位：円)

基金名	前年度末現在高	決算年度中増減額	決算年度末現在高	備考
財政調整基金	5,501,301,806	334,080,099	5,835,381,905	
減債基金	1,940,306,334	66,568,195	2,006,874,529	
ふるさと応援基金	423,697,080	△ 31,866,304	391,830,776	
公共施設整備基金	4,844,180,783	△ 463,545,738	4,380,635,045	
青少年国際交流育英基金	17,026,142	△ 1,751,749	15,274,393	
教育文化基金	50,708,878	△ 5,400,042	45,308,836	
地域福祉基金	753,041,039	△ 48,181,871	704,859,168	
子ども医療費助成基金	383,053,666	△ 61,812,051	321,241,615	
病院統合整備基金	127,324,421	△ 7,122,228	120,202,193	
地域振興基金	2,775,836,124	△ 103,575,250	2,672,260,874	
担い手確保育成基金	140,276,726	△ 13,471,850	126,804,876	
国民健康保険基金	678,501,402	30,072,710	708,574,112	
介護給付費準備基金	443,348,277	6,312,076	449,660,353	
農業集落排水事業基金	8,396,219	39	8,396,258	
公共下水道事業基金	2,077,742	10	2,077,752	
浄化槽整備推進事業基金	3,375,309	△ 1,477,984	1,897,325	
森林環境譲与税基金	17,211,789	6,366,603	23,578,392	
奨学金返還支援基金	75,071,656	△ 4,547,056	70,524,600	
感染症金融対策基金	5,225,877	△ 2,767,551	2,458,326	
企業誘致促進及び創業支援基金	0	570,000,000	570,000,000	
積立基金計	18,189,961,270	267,880,058	18,457,841,328	
一般旅券発給等事務証紙購入基金	1,200,000	0	1,200,000	うち貸付額 269,200円
高額療養費貸付基金	5,000,000	0	5,000,000	うち貸付額 0円
土地開発基金	570,630,126	△ 570,630,126	0	うち貸付額 0円
肉用牛購入資金貸付基金	90,000,000	0	90,000,000	うち貸付額 34,973,064円
乳用牛購入資金貸付基金	9,000,000	0	9,000,000	うち貸付額 6,071,098円
定額運用基金計	675,830,126	△ 570,630,126	105,200,000	
合 計	18,865,791,396	△ 302,750,068	18,563,041,328	

地方債残高の状況

(単位：千円)

会計名	前年度末現在高	会計間異動分	決算年度		決算年度末現在高
			借入額	償還額	
一般会計	24,539,759		3,051,126	2,885,003	24,705,882
農業集落排水特別会計	564,102		18,800	64,823	518,079
浄化槽施設特別会計	28,288		0	2,005	26,283
病院事業特別会計	1,949,716		321,100	220,945	2,049,871
上水道特別会計	2,950,305		80,300	208,085	2,822,520
公共下水道特別会計	163,553		0	22,093	141,460
合 計	30,195,723		3,471,326	3,402,954	30,264,095

その他の指標

(単位：%)

財政調整基金比率	地方債残高比率	公債費普通交付税算入比率	地方債残高普通交付税算入比率
39.8	168.5	74.1	76.8